

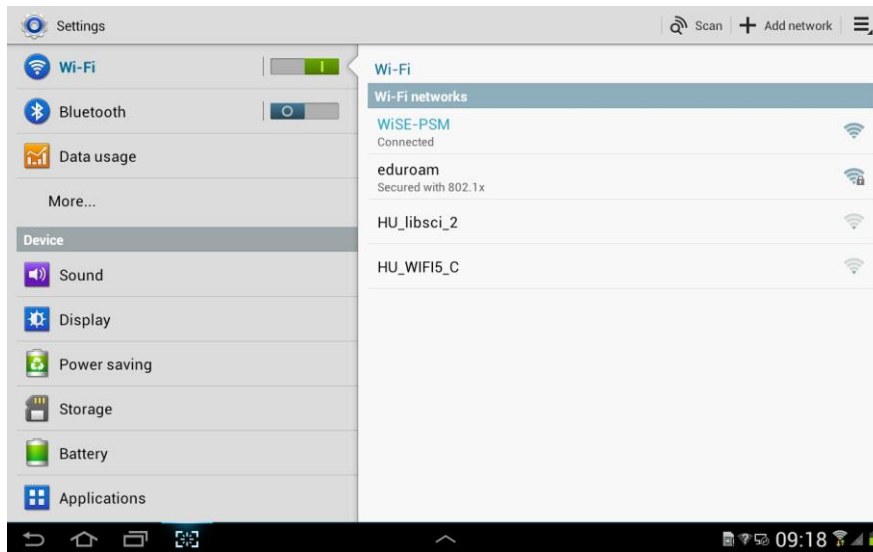


คู่มือการเชื่อมต่อไวเลสแลนผ่านเครือข่าย eduroam
มหาวิทยาลัยศรีนครินทรวิโรฒ

Tablet (Android)

ขั้นตอนการเชื่อมต่อสำหรับ Tablet (Android 4.0.4)

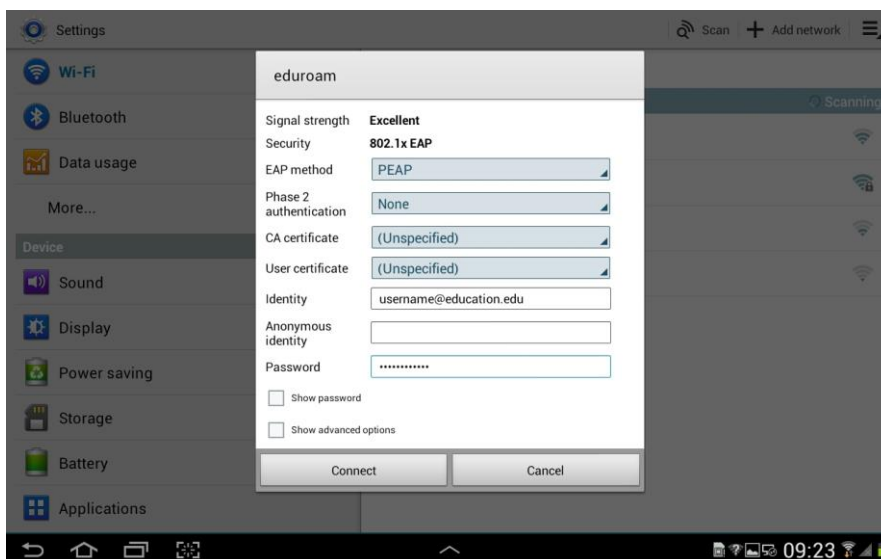
1. เปิดหน้าต่าง Settings ภายใต้หัวข้อ Wi-Fi หากปิดอยู่ให้เปลี่ยนเป็นเปิด และเลือก eduroam



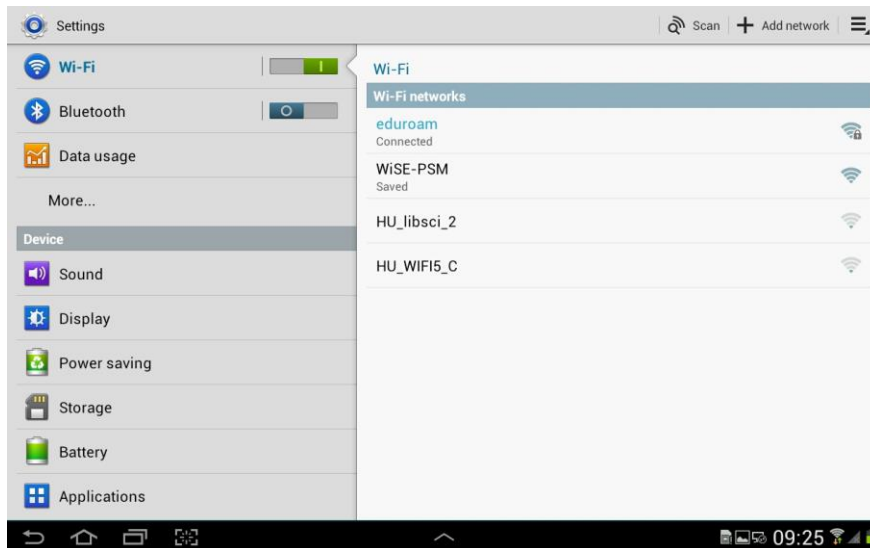
2. เลือกตัวเลือกตามภาพ และกรอกข้อมูล User name และ Password ของสถาบันท่าน และคลิก Connect

ตัวอย่างชื่อบัญชีผู้ใช้

- username@swu.ac.th และ password
- username@education.edu และ password



3. เมื่อเชื่อมต่อเสร็จสิ้น ภายใต้ชื่อ eduroam จะแจ้งความ Connected และสามารถใช้อินเทอร์เน็ตได้



4. การยกเลิกการเชื่อมต่อ (Disconnect) เลือก eduroam และคลิก Forget เพื่อยกเลิกการเชื่อมต่อ

